












Öffnungszeiten Mittwoch 17. Juni 2026

Almwirtschaft/Jausenstation














Maria Alm

NAME	ÖFFNUNGSZEITEN	RUHETAGE
 Arbesreitalm 1.100 m +43 6584 2074	22.06.26 - 30.06.26 Di, Do, Fr, Sa 10:00 - 16:00	Mo, Mi, So
 Aueralm 1.130 m +43 6644134804	24.05.26 - 18.06.26 Mo, Di, Fr, Sa, So 22.06.26 - 25.10.26 Mo, Di, Fr, Sa, So 10:00 - 17:00 10:00 - 17:00	Mi, Do Mi, Do
 Bärmooshütte 1.300 m +43 660 9826830	29.05.26 - 13.09.26 Mi, Fr, So 09:00 - 17:00	Mo, Di, Do, Sa
 Berggasthof Hinterreit 900 m +43 6584 7780	28.05.26 - 04.10.26 Mo, Do, Fr Sa, So 16:00 - 22:00 12:00 - 22:00	Di, Mi
 Dorfstadl 815 m +43 6584 23671	22.05.26 - 17.10.26 Mi, So Do, Fr, Sa 12:00 - 22:00 14:00 - 22:00	Mo, Di
 Eggeralm 1.200 m +43 6584 8247	23.05.26 - 03.10.26 Mo, Mi, Do, Fr, Sa, So 08:00 - 18:00	Di
 Gasthof Kronreith 1.000 m +43 6584 23655	14.05.26 - 18.10.26 Mo, Do, Fr, Sa, So 11:00 - 22:00	Di, Mi
 Hochmaisalm 1.325m +43 664 4134015	04.06.26 - 30.06.26 Mo, Do, Fr, Sa, So 10:00 - 17:00	Di, Mi
 Jausenstation Grammlergut 1.120 m +43 664 3756654	19.05.26 - 26.10.26 Mo, Di, Mi, Fr, Sa, So 09:30 - 17:00	Do
 Mußbachalm 1.213 m +43 664 1268163	28.05.26 - 30.09.26 Mi, Do, Fr, Sa, So 10:00 - 18:00	Mo, Di
 Postalm 900 m +43 6584 7737	14.05.26 - 26.10.26 Mo, Di, Do, Fr, Sa, So 10:00 - 19:00	Mi
 Riemannhaus 2.177 m +43 670 2034373	10.06.26 - 04.10.26 Mo, Di, Mi, Do, Fr, Sa, So 09:00 - 17:00	-
 Statzerhaus am Hundstein 2.117 m +43 6542 74438	31.05.26 - 22.10.26 Mo, Di, Mi, Do, Fr, Sa, So 08:00 - 22:00	-
 Steinbockalm 1.634 m +43 6584 23669	04.06.26 - 10.10.26 Mo, Do, Fr, Sa, So 09:00 - 17:00	Di, Mi

 Geöffnet  Geschlossen  Ruhetag





	TOM Almhütte 1.163 m +43 676 3535045	09.05.26 - 08.11.26	Mo, Di, Do, Fr, Sa, So	09:00 - 17:00	Mi
	Wastlalm 1.414 m +43 664 8606864	01.06.26 - 04.10.26	Mi, Do, Fr, Sa, So	09:00 - 18:00	Mo, Di
	Wiesenstadl 950 m +43 699 11360508	22.05.26 - 11.10.26	Di Mi, Do, Fr, Sa So	16:00 - 21:00 10:00 - 21:00 10:00 - 18:00	Mo

Dienten



NAME	ÖFFNUNGSZEITEN	RUHETAGE
 Almhäusl 1.271 m +43 664 75024363	10.06.26 - 31.10.26 Di, Mi, Do, Fr, So	09:00 - 18:00 Mo, Sa
 Bürglalm 1.593 m +43 6461 380	02.06.26 - 08.10.26 Mo, Di, Mi, Do, Sa, So	09:00 - 17:00 Fr
 Die Deantnerin 1.240 m +43 664 1963682	21.05.26 - 25.10.26 Do, Fr Sa, So	15:00 - 00:00 12:00 - 00:00 Mo, Di, Mi
 Erichhütte 1.545 m +43 664 2643553	23.05.26 - 31.10.26 Mo, Di, Mi, Do, Fr, Sa, So	09:00 - 17:30 -
 Gabühelhütte 1.620 m +43 664 5983402	28.05.26 - 28.06.26 Mi, Do, Fr, Sa, So	09:00 - 17:00 Mo, Di
 Grünegg Alm 1.190m +43 6461 306	30.05.26 - 30.06.26 Mi, Do, Fr, Sa, So	10:00 - 18:00 Mo, Di
 Hochkaseralm 1.700 m +43 664 1754472	01.06.26 - 30.09.26 Mo, Mi, Do, Fr, Sa, So	09:00 - 17:00 Di
 Huberalm 1.422 m +43 664 73263420	30.05.26 - 27.09.26 Mo, Mi, Do, Fr, Sa, So	10:00 - 16:00 Di
 Klingelbergalm 1.474 m +43 664 9224260	20.06.26 - 06.09.26 Mo, Di, Do, Fr, Sa, So	09:00 - 17:00 Mi
 Moosalm 1.386 m +43 664 75016921	23.05.26 - 27.09.26 Mo, Di, Mi, Do, Fr, Sa, So	09:00 - 21:00 -
 Pichlalm 1.435 m +43 650 3059457	14.06.26 - 30.06.26 Mo, Di, Sa, So	09:00 - 17:00 Mi, Do, Fr

 Geöffnet  Geschlossen  Ruhetag

Mühlbach

NAME	ÖFFNUNGSZEITEN	RUHETAGE
 Alpengasthof Rapoldsberg 1.303 m +43 676 5045468	18.06.26 - 11.10.26 Do, Fr, Sa, So 11:00 - 17:00	Mo, Di, Mi
 Althausalm 1.200m +43 6415 4330	17.05.26 - 05.07.26 Fr, Sa, So 10:00 - 17:00	Mo, Di, Mi, Do
 Berghotel Restaurant Arthurhaus 1.502 m +43 6467 7202	14.05.26 - 11.10.26 Mo, Di, Do, Fr, Sa, So 11:00 - 19:45	Mi
 Brandstätthütte 1.540 m +43 664 2743726	07.06.26 - 18.10.26 Mi, Do, Fr, Sa, So 10:00 - 17:00	Mo, Di
 Dientalm 1.400 m +43 6467 7919	09.06.26 - 23.09.26 Mo, Di, Mi, Fr, Sa, So 09:00 - 19:00	Do
 Fellersbachalm 1.432m +43 676 6712216	23.05.26 - 02.07.26 Mo, Di, Fr, Sa, So 10:00 - 16:30	Mi, Do
 Karbachalm 1.564 m +43 6467 7214160	23.05.26 - 02.07.26 Mo, Di, Fr, Sa, So 09:00 - 17:00	Mi, Do
 Klingelbergalm 1.543 m +43 664 1255802	13.06.26 - 27.09.26 Mo, Di, Fr, Sa, So 10:00 - 17:00	Mi, Do
 Mitterfeldalm 1.670 m +43 664 6438077	23.05.26 - 31.10.26 Mo, Di, Mi, Do, Fr, Sa, So 08:00 - 19:00	-
 Molterauhütte 1.520 m +43 664 1839100	15.06.26 - 31.10.26 Mo, Di, Mi, Do, Fr, Sa, So 10:00 - 16:00	-
 Paussbauer 1.057 m +43 6467 7684	08.05.26 - 01.11.26 Mo, Do, Fr, Sa, So 11:00 - 22:00	Di, Mi
 Pronebenalm 1.280 m +43 6467 7676	22.05.26 - 18.10.26 Di, Mi, Do, Fr, Sa, So 09:00 - 17:00	Mo
 Riedingalm 1.370 m +43 664 9163642	08.06.26 - 20.06.26 Mo, Di, Mi, Do, Fr, Sa 09:00 - 17:00 22.06.26 - 30.09.26 Mo, Di, Mi, Do, Fr, Sa, So 09:00 - 17:00	So -
 Scheppal Alm 954 m +43 6467 20331	21.05.26 - 30.06.26 Do, Fr, So 11:00 - 21:00	Mo, Di, Mi, Sa
 Schweizerhütte 1.502 m +43 6467 720214	22.05.26 - 11.10.26 Mi, Fr, Sa, So Do 11:00 - 17:00 11:00 - 20:00	Mo, Di
 Stegmoosalm 1.441 m +43 664 5108546	24.05.26 - 04.10.26 Mo, Di, Mi, Do, Sa, So 09:00 - 17:00	Fr

 Geöffnet  Geschlossen  Ruhetag

 Tiergartenalm 1.540 m +43 664 4972358	03.06.26 - 04.10.26	Mi, Do, Fr, Sa, So	09:00 - 18:00	Mo, Di
 Windraucheggalm 1.460 m +436644322763	01.06.26 - 11.10.26	Mo, Di, Mi, Do, Fr, Sa, So	09:30 - 17:00	-

 **Geöffnet**  **Geschlossen**  **Ruhetag**